

Sono Véhicule 60 Watts

Amplificateur Professionnel

MANUEL D'UTILISATION



ATTENTION

POUR REDUIRE LES RISQUES D'ELECTROCUTION, NE PAS ENLEVER LE CAPOT (OU FACE ARRIERE). AUCUNE PIECE DE REMPLACEMENT N'EST INCLUSE AVEC L'APPAREIL. EN CAS DE PROBLEME, CONTACTEZ VOTRE REVENDEUR OU NOTRE SERVICE APRES-VENTE

Cet amplificateur comporte un lecteur MP3, USB, SD avec les entrées suivantes :

- Lecteur mp3
- 1 Port USB
- 1 Port SD
- 2 Entrées Micro -42dB 10k Ohms / 50 knOhms
- 1 Entrée AUX -20dB 10k Ohms / 50 knOhms

Puissance de sortie : 60W max., 35W RMS


thd / <3% à 1kHz

Impédance des haut-parleurs : 4 - 8 - 16 Ohms 70V

Bande passante : 150 - 15.000Hz

Alimentation : 220 Vac, 12Vdc

FACADE



1 - Voyant de tension

2 - Interrupteur M/A

3 - Fiche MICRO 1

4 - Fiche MICRO 2

5 - Fiche AUX

6 - Port SD MMC MS

7 - Port USB

8 - Sirène

9 - Contrôle de volume MICRO 1

10 - Contrôle de volume MICRO 2

11 - Contrôle de volume MP3/AUX

12 - Commutateur USB/SD

13 - Touche de Lecture/pause

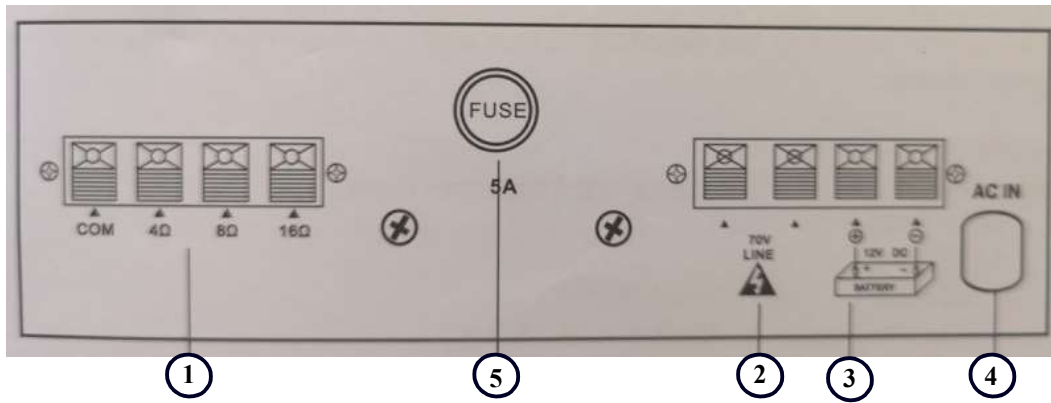
**14 - Contrôle de volume & retour
(maintenir Vol- enfoncé pendant 2 sec.)**

**15 - Contrôle de volume & suivant
(maintenir Vol+ enfoncé pendant 2 sec.)**

16 - Répétition

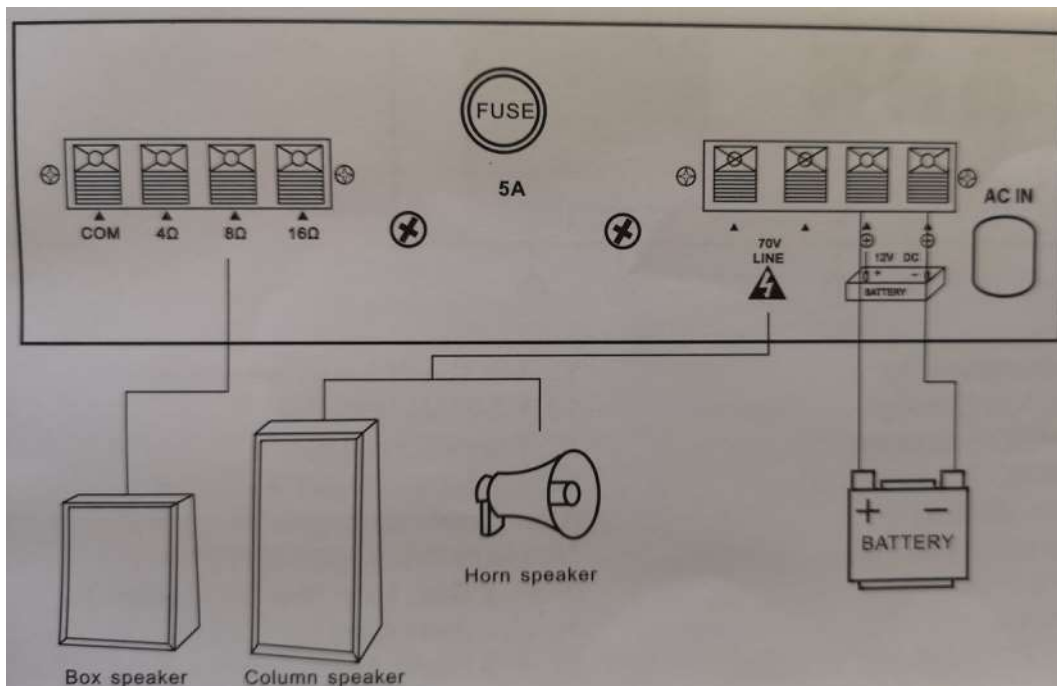
17 - Egaliseur effets sonores

ARRIERE



- 1 - Sortie haut-parleur basse Impédance
- 2 - Sortie haut-parleur haute Impédance
- 3 - Batterie 12Vdc
- 4 - Entrée AC
- 5 - Fusible DC

EXEMPLE DE CONNEXIONS POSSIBLES :



Branchement type